

VTU - RESUMERAPPORT

Rapporten viser besvarelser, som er indsamlet i perioden 01.10.23 til og med 31.12.23

Det samlede antal afsluttede besvarelser er: 129

LÆSEVEJLEDNING

I kolonnen længst til højre er der udregnet en score, som gør det nemt at se, hvordan spørgsmålene vurderes af svarpersonerne. Bedst mulige score er 100, og dårligst mulige score er 0:

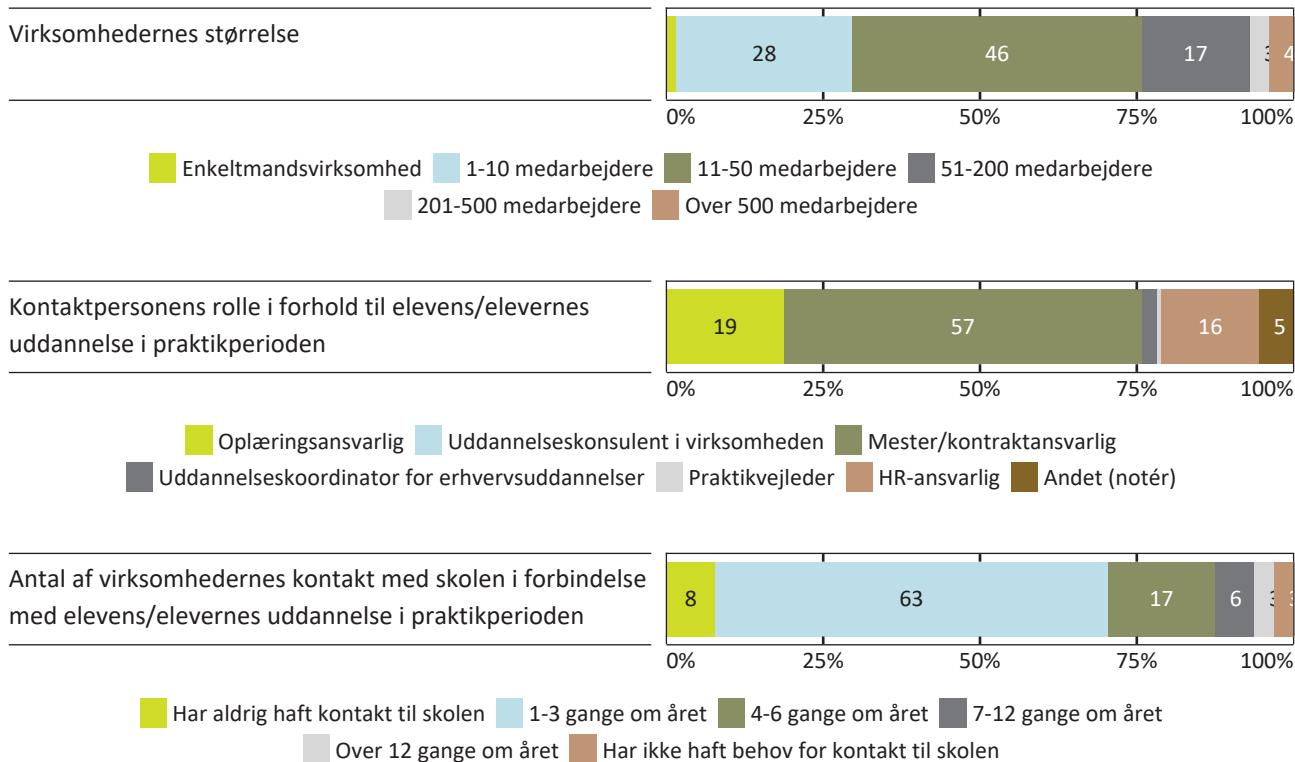
- Den dårligste svarmulighed, "1", har fået værdien 0.
- Svarmulighed "2", har fået værdien 11, svarmulighed "3" – værdien 22, etc.
- Den bedste svarmulighed, "10", har fået værdien 100

Herefter har vi udregnet gennemsnit af alle svar. Det er det, vi kalder score. Svarmuligheden "ved ikke" indgår ikke i beregningerne er score.



I den samme kolonne finder du også Smileys, som er en illustration af scoren.

- Hvis scoren er mellem 100 og 75, viser vi en glad Smiley 😊.
- Hvis scoren er mellem 74 og 50, viser vi en neutral Smiley 😐.
- Hvis scoren er 49 eller lavere, viser vi en sur Smiley ☹️.





VIRKSOMHEDER



GENEREL VURDERING/SAMLET TILFREDSHED

1	2	3	4	5	6	7	8	9	10	Ved ikke	Score
Hvor tilfreds er virksomheden alt i alt omkring samarbejdet med Learnmark?											
											
1	1	1	2	10	9	12	35	32	21	5	77
1%	1%	1%	2%	8%	7%	10%	28%	26%	17%	4%	😊
I hvilken grad lever samarbejdet med Learnmark op til virksomhedens forventninger?											
											
1	1	5	2	6	11	10	37	30	20	6	75
1%	1%	4%	2%	5%	9%	8%	30%	24%	16%	5%	😊

ELEVERS PRÆSTATION

1	2	3	4	5	6	7	8	9	10	Ved ikke	Score
Eleven/eleverne kan begå sig tilfredsstillende på arbejdspladsen											
											
1	1	2	3	8	8	16	29	26	33	1	78
1%	1%	2%	2%	6%	6%	13%	23%	20%	26%	1%	😊
Eleven/eleverne er motiverede for at lære nyt											
											
1	1	3	4	8	5	11	30	25	38	2	79
1%	1%	2%	3%	6%	4%	9%	24%	20%	30%	2%	😊
Eleven/elevernes praktiske færdigheder er tilfredsstillende											
											
1	3	3	2	9	12	19	31	17	29	2	74
1%	2%	2%	2%	7%	10%	15%	25%	13%	23%	2%	😊
Eleven/elevernes viden om fagområdet er tilfredsstillende											
											
2	3	2	2	15	13	13	32	18	25	3	72
2%	2%	2%	2%	12%	10%	10%	26%	14%	20%	2%	😊

SAMARBEJDE

1	2	3	4	5	6	7	8	9	10	Ved ikke	Score	
Virksomheden ved, hvad eleven/eleverne arbejder med i skoleperioderne												
3	4	6	11	13	15	19	21	16	18	2	64	
2%	3%	5%	9%	10%	12%	15%	17%	13%	14%	2%	☹️	
Skoleperioderne supplerer praktikforløbene godt												
2	4	4	0	11	16	29	20	13	15	14	67	
2%	4%	4%	0%	10%	14%	25%	18%	11%	13%	12%	☹️	
Samarbejdet med skolen om elevernes udvikling, så de når uddannelsens mål, fungerer godt												
3	2	5	2	10	11	18	30	15	14	18	68	
3%	2%	5%	2%	9%	10%	16%	27%	14%	13%	16%	☹️	

INFORMATION OG VEJLEDNING

1	2	3	4	5	6	7	8	9	10	Ved ikke	Score	
Virksomheden har den information om regler og mål for oplæring i praktikperioderne, der er brug for til at planlægge oplæringen												
1	5	2	5	12	16	23	26	11	22	5	68	
1%	4%	2%	4%	10%	13%	19%	21%	9%	18%	4%	☹️	
Virksomheden har fået den hjælp, der var brug for i forbindelse med indgåelse af uddannelsesaftaler												
2	2	2	1	7	5	10	20	29	50	1	82	
2%	2%	2%	1%	5%	4%	8%	16%	23%	39%	1%	☹️	
Virksomheden har den nødvendige information om eleven/eleverne i skoleperioderne (fravær, prøveresultater mv.)												
5	4	9	5	14	9	11	20	26	18	7	66	
4%	3%	7%	4%	12%	7%	9%	17%	21%	15%	6%	☹️	
Virksomheden ved, hvem der kan kontaktes på skolen om forhold, der vedrører eleven/eleverne i praktik												
6	4	4	2	7	8	12	13	28	38	6	74	
5%	3%	3%	2%	6%	7%	10%	11%	23%	31%	5%	☹️	