

# VTU - RESUMERAPPORT

Rapporten viser besvarelser, som er indsamlet i perioden til og med 24.01.23

Det samlede antal afsluttede besvarelser er: 143

## LÆSEVEJLEDNING

I kolonnen længst til højre er der udregnet en score, som gør det nemt at se, hvordan spørgsmålene vurderes af svarpersonerne. Bedst mulige score er 100, og dårligst mulige score er 0:

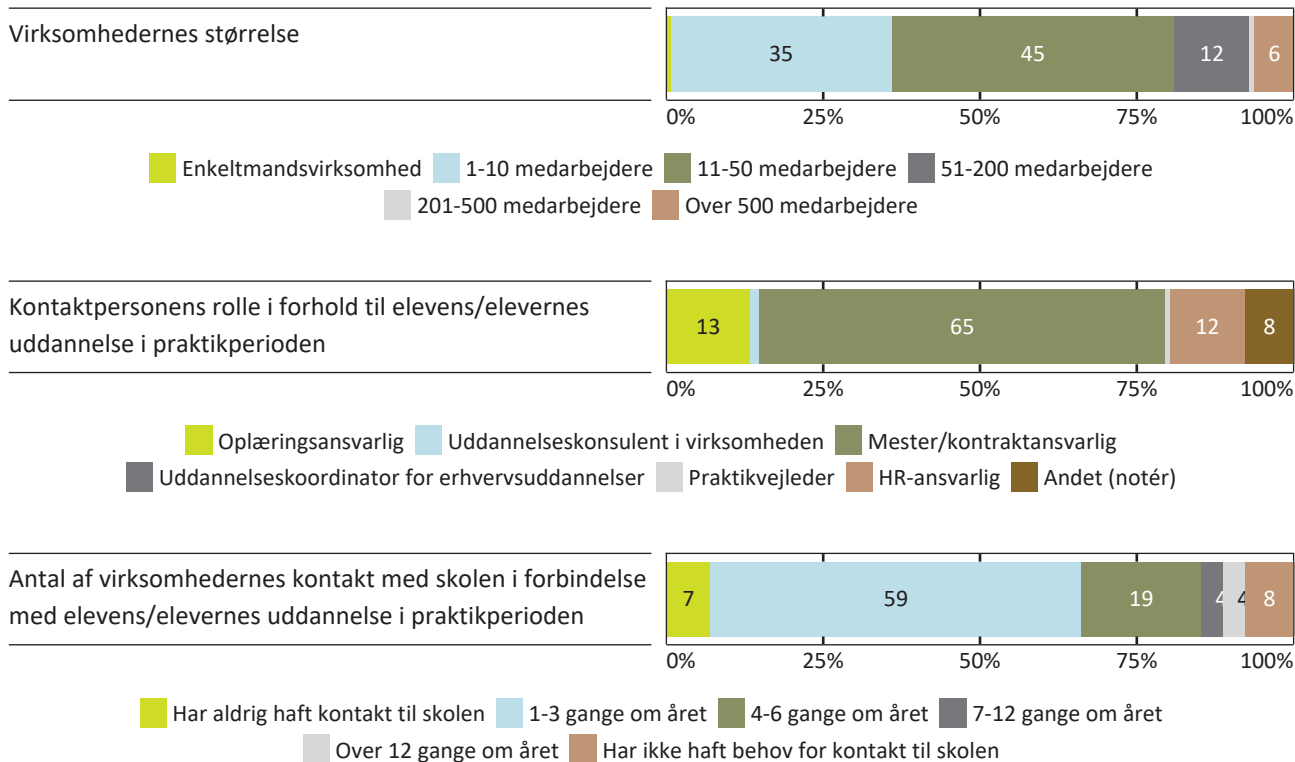
- Den dårligste svarmulighed, "1", har fået værdien 0.
- Svarmulighed "2", har fået værdien 11, svarmulighed "3" – værdien 22, etc.
- Den bedste svarmulighed, "10", har fået værdien 100

Herefter har vi udregnet gennemsnit af alle svar. Det er det, vi kalder score. Svarmuligheden "ved ikke" indgår ikke i beregningerne er score.



I den samme kolonne finder du også Smileys, som er en illustration af scoren.

- Hvis scoren er mellem 100 og 75, viser vi en glad Smiley 😊.
- Hvis scoren er mellem 74 og 50, viser vi en neutral Smiley 😐.
- Hvis scoren er 49 eller lavere, viser vi en sur Smiley ☹️.





## VIRKSOMHEDER



## GENEREL VURDERING/SAMLET TILFREDSHED

1	2	3	4	5	6	7	8	9	10	Ved ikke	Score
<b>Hvor tilfreds er virksomheden alt i alt omkring samarbejdet med Learnmark?</b>											
											
1	1	1	1	11	8	22	27	34	30	4	78
1%	1%	1%	1%	8%	6%	16%	20%	25%	22%	3%	😊
<b>I hvilken grad lever samarbejdet med Learnmark op til virksomhedens forventninger?</b>											
											
1	1	2	1	13	11	23	28	31	26	4	76
1%	1%	1%	1%	9%	8%	17%	20%	23%	19%	3%	😊

## ELEVERS PRÆSTATION

1	2	3	4	5	6	7	8	9	10	Ved ikke	Score
<b>Eleven/eleverne kan begå sig tilfredsstillende på arbejdspladsen</b>											
											
1	1	1	0	9	11	7	35	31	43	2	81
1%	1%	1%	0%	6%	8%	5%	25%	22%	31%	1%	😊
<b>Eleven/eleverne er motiverede for at lære nyt</b>											
											
2	0	0	3	5	15	12	29	24	47	4	81
1%	0%	0%	2%	4%	11%	9%	21%	18%	34%	3%	😊
<b>Eleven/elevernes praktiske færdigheder er tilfredsstillende</b>											
											
2	1	0	6	7	16	15	32	22	35	4	76
1%	1%	0%	4%	5%	12%	11%	24%	16%	26%	3%	😊
<b>Eleven/elevernes viden om fagområdet er tilfredsstillende</b>											
											
2	1	0	10	3	21	16	29	23	31	4	74
1%	1%	0%	7%	2%	15%	12%	21%	17%	23%	3%	😊

## SAMARBEJDE

1	2	3	4	5	6	7	8	9	10	Ved ikke	Score	
<b>Virksomheden ved, hvad eleven/eleverne arbejder med i skoleperioderne</b>												
8	4	15	9	9	15	20	28	11	16	5	59	
6%	3%	11%	7%	7%	11%	15%	21%	8%	12%	4%	☹️	
<b>Skoleperioderne supplerer praktikforløbene godt</b>												
3	2	4	7	16	14	29	23	16	12	13	65	
2%	2%	3%	6%	13%	11%	23%	18%	13%	10%	10%	☹️	
<b>Samarbejdet med skolen om elevernes udvikling, så de når uddannelsens mål, fungerer godt</b>												
5	5	3	8	13	14	31	16	13	17	16	63	
4%	4%	2%	6%	10%	11%	25%	13%	10%	14%	13%	☹️	

## INFORMATION OG VEJLEDNING

1	2	3	4	5	6	7	8	9	10	Ved ikke	Score	
<b>Virksomheden har den information om regler og mål for oplæring i praktikperioderne, der er brug for til at planlægge oplæringen</b>												
3	4	6	2	14	19	24	22	23	14	8	66	
2%	3%	5%	2%	11%	15%	18%	17%	18%	11%	6%	☹️	
<b>Virksomheden har fået den hjælp, der var brug for i forbindelse med indgåelse af uddannelsesaftaler</b>												
4	0	2	1	5	4	11	21	31	56	4	83	
3%	0%	1%	1%	4%	3%	8%	16%	23%	41%	3%	☹️	
<b>Virksomheden har den nødvendige information om eleven/eleverne i skoleperioderne (fravær, prøveresultater mv.)</b>												
8	4	9	6	12	13	11	15	24	34	5	67	
6%	3%	7%	4%	9%	10%	8%	11%	18%	25%	4%	☹️	
<b>Virksomheden ved, hvem der kan kontaktes på skolen om forhold, der vedrører eleven/eleverne i praktik</b>												
7	3	5	5	9	9	12	12	25	47	6	74	
5%	2%	4%	4%	7%	7%	9%	9%	19%	35%	4%	☹️	